

# 24 KERATS

Prvá klinicky overená biomimetická molekulárna oprava vlasov s účinkom do 2 minút.



Vegan



Bez  
parabénov



Bez  
SLES/SLS

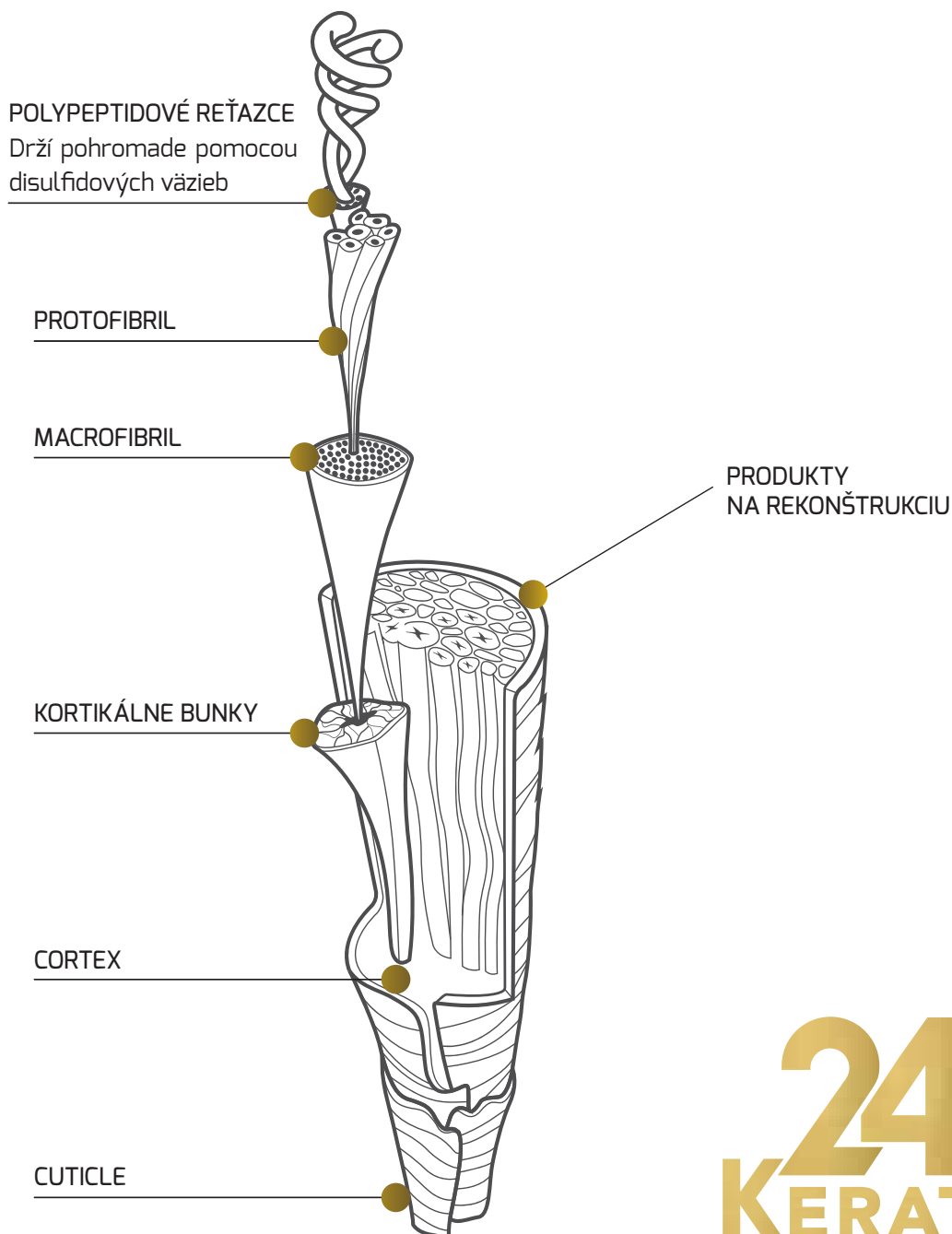


## PRIPOJTE SA K R-EVOLUCII PRE OBNOVU VLASOV

Objavte tajomstvo 24 KERATOV s TRICHOPOWER SCIENCE, silným a inovatívnym produktom, ktorý vďaka synergii 24 aminopeptidov pôsobí biomimeticky už za 2 minúty. Zdravie vašich vlasov dosiahne nevídanú krásu počas jedinej aplikácie.

### TRICHOPOWER SCIENCE

Využíva keratínovú biomimikry - vedu, ktorá napodobňuje zloženie a štruktúru vlasového keratínu pomocou prírodných zložiek.



**24**  
**KERATS**

TRICHOPOWER SCIENCE je cenným zdrojom 24 aminopeptidov, ktoré synergicky prenikajú do hĺbky a obnovujú keratínové reťazce vlasov.

## BIOMIMETICKÝ PEPTID

Zriedkavý oktapeptid s molekulovou hmotnosťou približne 1 kDa, ktorého účinok je zameraný na vlasové folikuly.

### AKO FUNGUJE?

Napodobňuje proteín prirodzene prítomný vo vlasovej cibulke, podporuje tvorbu silnejšieho a zdravšieho keratínu a zároveň zlepšuje okysličovanie vlasových folikulov.

### Z ČOHO SA SKLADÁ?

Je to kombinácia 8 aminokyselín: Treonín, Alanín, Kyselina glutámová, Histidín, Valín, Metionín.



## HYDROLYZOVANÉ RASTLINNÉ BIELKOVINY

Malé peptidové reťazce získané zo sóje, ryže a hrachu, vybrané pre ich zloženie podobné aminokyselinovej štruktúre vlasov.

### AKO FUNGUJÚ?


Rastlinné hydrolyzáty vďaka svojmu zloženiu obnovujú vnútornú a vonkajšiu štruktúru vlasov tým, že im dodávajú potrebné aminokyseliny.

### KTORÍ SÚ NAJDÔLEŽITEJŠÍ ZÁSTUPCOVIA AMINOKYSELÍN?

Sójový hydrolyzát: Kyselina asparágová a kyselina glutámová.

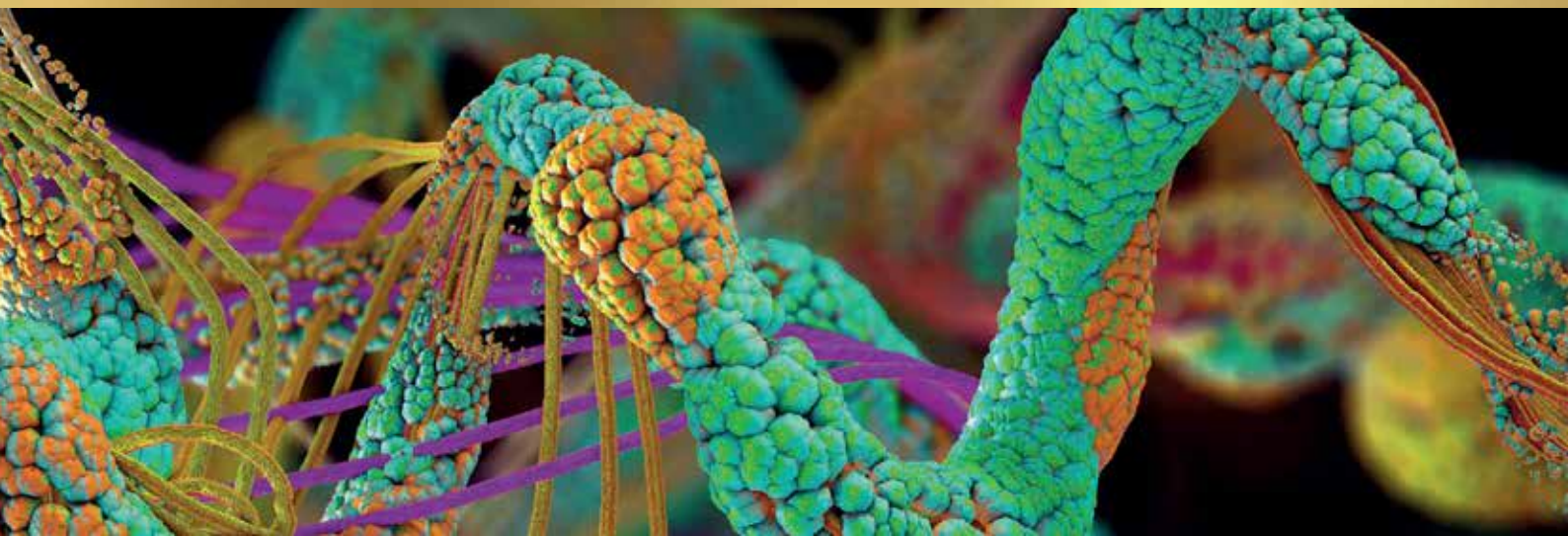
Ryžový hydrolyzát: Hydrolyzát z ryže: Treonín, metionín a leucín.

Hrachový hydrolyzát: kyselina asparágová, kyselina glutámová, leucín, serín, prolín, glycín, fenylalanín, izoleucín, tyrozín a metionín.



## POSILŇOVAČ ARGINÍNU A LYZÍNU


Na posilnenie a doplnenie reparačného účinku prípravku TRICHOPOWER SCIENCE bol pridaný posilňovač dvoch aminokyselín, ktoré sú prirodzene prítomné v štruktúre vlasov: ARGIN a LYSIN. Tieto aminokyseliny majú regeneračné, posilňujúce a hydratačné vlastnosti a zároveň zlepšujú okysličovanie vlasových folikulov.




## VÝSLEDKY PO PRVOM POUŽITÍ

Poškodené vlasy  
- **neošetrené** s 24 KERATS

Poškodené vlasy  
- **ošetrené** 24 KERATS



**zdvihnuté a matné kutikuly**



**uzavreté a lesklé kutikuly**





pH 6.5 - 7.0

## METAL NO MORE SPRAY - PRO

Inovatívny sprej, ktorý dokáže priťahovať a neutralizovať najbežnejšie ťažké kovy z pokožky hlavy a vlasov. Dlhodobo zachováva farbu a jej intenzitu. Pripravuje vlasy na akýkoľvek typ ošetrovania.

- AKO POUŽÍVAŤ?

Prípravok naneste na suché, neumyté vlasy vo veľkých častiach a rovnomerne ho aplikujte od koreňov ku končekom. Nechajte pôsobiť 2 až 10 minút.

- KLINICKY TESTOVANÉ:

Znižuje príľnavosť ťažkých kovov o 100 %. Až 68 % ochrana farby.



IBA  
SALÓN



OPRAVA  
VLASOV



DETOX



pH 7.5 - 8.0

## HAIR POWER MIST - PRO

Mierne alkalický sprej s pH, ktorý jemne otvára kutikuly, posilňuje, opravuje a pripravuje vlasy na následnú technickú starostlivosť.

- AKO POUŽÍVAŤ?

Po tom, ako necháte Metal No More Spray - PRO pôsobiť, naneste Hair Power Mist - PRO na vlasy v malých sekciách a rovnomerne aplikujte od koreňov ku končekom. Nechajte pôsobiť 2 minúty. Potom pokračujte v technickej starostlivosti.

- KLINICKY OVERENÉ:

Silnejšie a odolnejšie vlasy. Silnejšie, pevnejšie a odolnejšie vlasové vlákno.



IBA  
SALÓN



pH 4.5 - 5.5

## CHARCOAL DETOX ŠAMPÓN

Jemný čistiaci šampón obohatený o aktívne uhlie z bambusu a kyselinu salicylovú, ktorá absorbuje maz, toxíny a hydrolipidickú vrstvu pokožky hlavy a vlasov.

- AKO POUŽÍVAŤ?

Na intenzívnu detoxikačnú kúru naneste na mokré vlasy, vmasírujte a dôkladne opláchnite. V prípade potreby opakujte. Ošetrovanie dokončíte jednou z dvoch masiek KERATS.

- KLINICKY OVERENÉ:

Výrazné potlačenie tvorby kožného mazu.

Výrazná redukcia nečistôt na pokožke hlavy.



DETOX



pH 4.0 - 5.0

## pH PERFECTOR ZEOLITE ŠAMPÓN

Vyvážený šampón s vyváženým pH na časté používanie a po údržbe. Obohatený o zeolit a vulkanické minerály, ktoré intenzívne čistia vlasy a pokožku hlavy.

### o AKO POUŽÍVAŤ?

Naneste na mokré vlasy, vmasírujte a dôkladne opláchnite. V prípade potreby opakujte. Ošetrovanie dokončíte jednou z dvoch masiek KERATS.

### o KLINICKY TESTOVANÉ:

Vyvážené a normalizujúce pH.



Vyrovňavajúci účinok na pokožku hlavy.



pH 4.0 - 5.0

## 2 MINUTES RECONSTRUCTION HAIR MASKA - PRO

Profesionálna maska bez oplachovania, ktorá opravuje a posilňuje štruktúru vlasov po každom ošetrovaní a technickej starostlivosti vykonanej v salóne.

### o AKO POUŽÍVAŤ?

Po umytí vlasov šampónom KERATS naberte odporúčané množstvo a zahrejte výrobok v dlaniach. Odporúčaná dávka je určená na celú hlavu. Nechajte pôsobiť 2 minúty, neoplachujte.

### o KLINICKY TESTOVANÉ:

Až 87 % obnovy štruktúry vlasov po odfarbovaní; až 70 % po farbení.



pH 4.0 - 5.0

## FAST RECONSTRUCTION LEAVE-IN HAIR MASKA

Domáca ošetrojúca maska, ktorá predlžuje regeneračný a posilňujúci účinok technických ošetrovaní vykonaných v salóne.

### o AKO POUŽÍVAŤ?














Po umytí šampónom KERATS naberte odporúčané množstvo a zahrejte výrobok v rukách. Nechajte pôsobiť 3 minúty, neoplachujte.

### o KLINICKY TESTOVANÉ:

Až 87 % regenerácia štruktúry vlasov po odfarbovaní; až 70 % po farbení.

# TABUĽKA DÁVKOVANIA


## 24 KERATS MASKY

1 DÁVKA = 1 KÁVOVÉ ZRNO 		JEMNÉ VLASY	STREDNÉ VLASY	HRUBÉ VLASY
 <b>KRÁTKE</b> (na dĺžku brady)	24 KERATS MASKA	1/2 dávky 	1 dávka 	1+1/2 dávky 
 <b>STREDNÉ</b> (dĺžka po ramená)	24 KERATS MASKA	1 dávka 	1+1/2 dávky 	2 dávky 
 <b>DLHÉ</b> (dĺžka do polovice chrbta)	24 KERATS MASKA	1+1/2 dávky 	2 dávky 	2+1/2 dávky 

Odporúčaná dávka nie je určená pre jednotlivé časti vlasov, ale pre celú hlavu.











## PRE SALÓNY




	AKO POUŽÍVAŤ	ČAS PÔSOBENIA	... POTOM?
 <p><b>METAL NO MORE SPRAY • PRO</b></p>	Rozdeľte vlasy na veľké časti a na každú časť neumytých a suchých vlasov nastriekajte 2 až 4-krát. Aplikujte na celú hlavu od korenkov ku končekom.	Nechajte pôsobiť 2-10 minút. Neoplachujte.	Pokračujte s Hair Power Mist - PRO.
 <p><b>HAIR POWER MIST • PRO</b></p>	Rozdeľte vlasy na malé časti. Na každú časť dôkladne aplikujte od korenkov ku končekom. Každý úsek premasírujte.	Nechajte pôsobiť 2 minúty. Neoplachujte.	Pokračujte s technickou starostlivosťou.
<b>TECHNICKÁ STAROSTLIVOSŤ</b> Melírovanie/farbenie Trvalá ondulácia Narovnávanie	<b>DÔLEŽITÉ</b> Pred odfarbením vlasy dôkladne vysušte.	Rešpektujte dobu pôsobenia technickej starostlivosti.	Pokračujte šampónom pH Perfector Zeolite.
 <p><b>pH PERFECTOR ZEOLITE ŠAMPÓN</b></p>	Aplikujte prípravok na mokré vlasy. Vmasírujte a opláchnite. V prípade potreby zopakujte.	Dôkladne opláchnite.	Pokračujte s 2-minútovou rekonštrukčnou maskou na vlasy - PRO.
 <p><b>2 MINUTES RECONSTRUCTION HAIR MASKA • PRO</b></p>	Zohrejte si v rukách odporúčanú dávku z dávkovacej tabuľky a rozdeľte ju od končekov k stredom vlasov.	Nechajte pôsobiť 2 minúty. Neoplachujte.	Pokračujte v stylingu.



# OBNOVENIE VLASOV

	AKO POUŽÍVAŤ	ČAS PÔSOBENIA	... POTOM?
 <p><b>METAL NO MORE SPRAY</b> • PRO</p>	Rozdeľte vlasy na veľké časti a na každú časť neumytých a suchých vlasov nastriekajte 2 až 4-krát. Aplikujte na celú hlavu od korieňov ku končekom.	Nechajte pôsobiť 2-10 minút. Neoplachujte.	Pokračujte šampónom pH Perfector Zeolite.
 <p><b>pH PERFECTOR ZEOLITE ŠAMPÓN</b></p>	Aplikujte prípravok na mokré vlasy. Vmasírujte a opláchnite. V prípade potreby zopakujte.	Dôkladne opláchnite.	Pokračujte s 2-minútovou rekonštrukčnou maskou na vlasy - PRO.
 <p><b>2 MINUTES RECONSTRUCTION HAIR MASKA</b> • PRO</p>	Zohrejte si v rukách odporúčanú dávku z dávkovacej tabuľky a rozdeľte ju od končekov k stredom vlasov.	Nechajte pôsobiť 2 minúty. Neoplachujte.	Pokračujte v stylingu.



	AKO POUŽÍVAŤ	ČAS PÔSOBENIA	... POTOM?
 <p><b>METAL NO MORE SPRAY</b> • PRO</p>	Rozdeľte vlasy na veľké časti a na každú časť neumytých a suchých vlasov nastriekajte 2 až 4-krát. Aplikujte na celú hlavu od korieňov ku končekom.	Nechajte pôsobiť 2-10 minút. Neoplachujte.	Pokračujte šampónom Charcoal detox
 <p><b>CHARCOAL DETOX ŠAMPÓN</b></p>	Aplikujte prípravok na mokré vlasy. Vmasírujte a opláchnite. V prípade potreby zopakujte.	Dôkladne opláchnite.	Pokračujte s 2-minútovou rekonštrukčnou maskou na vlasy - PRO.
 <p><b>2 MINUTES RECONSTRUCTION HAIR MASKA</b> • PRO</p>	Zohrejte si v rukách odporúčanú dávku z dávkovacej tabuľky a rozdeľte ju od končekov k stredom vlasov.	Nechajte pôsobiť 2 minúty. Neoplachujte.	Pokračujte v stylingu.



## DOMÁCA STAROSTLIVOSŤ

### DETOX



CHARCOAL  
DETOX  
ŠAMPÓN



pH  
PERFEKTOR  
ZEOLITE  
ŠAMPÓN



FAST  
RECONSTRUCTION  
LEAVE-IN HAIR MASKA



FAST  
RECONSTRUCTION  
LEAVE-IN HAIR MASKA

Vhodná pre všetky typy vlasov, ideálna na detoxikáciu vlasov a pokožky od škodlivých vplyvov vonkajšieho prostredia.

Vhodné pre všetky typy vlasov, ideálne na predĺženie efektu úpravy vlasov vykonané v salóne.

